tuinpunt

1828 - 2026

Koninklijke Tuin- en Landbouwmaatschappij van Antwerpen VZW

Groenigheden

Januari - februari - maart - april - mei

2026

Inhoud

Afdelingen..... 3

Voorzitter..... 4

Agenda..... 5

Overige activiteiten..... 6 tot 9

Aankondiging..... 10

Voorjaarsprogramma 2026

Plantenbabbels

Antwerpen..... 12 tot 16

Oost-Vlaanderen..... 17 tot 27

West-Vlaanderen ..... 28 tot 35

Vlaams-Brabant ..... 36 tot 39

Cursussen 40

Reizen Tuinpunt ..... 41 tot 48

Reisverslag Schotland..... 49 tot 53

Open tuin –inschrijving..... 54 tot 55

Earlshall Castle & Garden

De natuur begint in je eigen tuin met

Tuinpunt

Potentilla atrosanguinea—Stipa tenuissima

Appeltern - Ton Ter Linde - Dream Garden

COLOFON

Tuinpunt VZW
Groenigheden 1-2026
Berkenlei 16 – 2900 Schoten
Tel. +32 3 284 96 24
E-mail: info@tuinpunt.be
www.tuinpunt.be
IBAN BE20 2200 3460 1956
BTW BE 408 494 912

Verantwoordelijke uitgever:
Dirk Chevalier

Met bijdragen van:

Tekst:

Dirk Chevalier
Marc Vermeulen
Patrick Van Raemdonck
Koen Delaey
Jos Van Laeken
Christof van der Paal
Eric Vercauter

Foto's:
Marc Vermeulen
Dirk Chevalier
Patrick Van Raemdonck

Lidmaatschap:
Lidgeld 2026 bedraagt:
Familieabonnement: € 94,75
Gemeenten, instellingen en Bedrijven: € 115.75
Studenten land/tuinbouw: € 25 (studieattest)

Opzeggen schriftelijk of per e-mail 3 maanden voor de vervaldag

Leden kunnen deelnemen aan de activiteiten van tuinpunt en van lokale afdelingen van Groei & Bloei Nederland

AFDELINGEN

ANTWERPEN

Dirk Chevalier

GSM: 0474 73 95 80

dirk.chevalier@telenet.be

OOST-VLAANDEREN

Marc Vermeulen

GSM: 0472 23 45 04

nigella@skynet.be

Antoine Spinel

GSM: 0497 05 37 14

tuinpunt.oost-vlaanderen@skynet.be

VLAAMS-BRABANT

Patrick Van Raemdonck

GSM: 0475 27 32 09

patrickvanraemdonck@skynet.be

WEST-VLAANDEREN

Koen Delaey

GSM: 0476 88 03 39

koen.delaey@skynet.be

Groenigheden 1-2026

Hierbij vindt u dan ons programma en activiteiten voor de eerste maanden van 2026.
Heeft u ook het idee dat alles steeds maar sneller voorbijgaat of zelfs vliegt?
De klimaatverandering, de wereldconflicten en de economische crisis beheersen nog steeds ons leven en dikwijls komt ons mentaal welzijn ook onder druk.
Gelukkig blijft in de tuin actief zijn ons een vorm van rust geven. Alhoewel ook hier zijn veranderingen troef: we maaien het gazon minder, planten klimaatbestendig groen, kweken gezond fruit en groenten en kunnen op ons terras tot rust komen met zeldzamer wordende vogelgeluiden en zoemende insecten. Als we onze mediakanalen even uitschakelen kunnen we evenwel nog genieten.

Genoten hebben we ook van de belangstelling voor onze plantenbabbels en voor het nieuwe jaar breiden we de inhoud verder uit met het voorstellen van bijzondere planten, geven we suggesties bij ons klimaatvriendelijk tienpuntenplan en starten we afwisselend reeksen over het boeiend bodemleven, belagers in de tuin, de kracht van kruiden en natuurlijke vijanden. We melden u de onderwerpen bij het versturen van de maandelijks mailing. Als u deze niet ontvangt meldt dat dan even op info@tuinpunt.be

Blijf dus onze plantenbabbels bijwonen en breng ook nog eens een enthousiaste tuinvriend(in) mee, de eerste keer is gratis als ze geen lid zijn.
Ook het bruisend enthousiasme voor onze voorbije tuinreizen deed ons plezier. Er gaat immers altijd veel voorbereiding aan vooraf en niet altijd is het gemakkelijk om met alles en iedereen rekening te houden.
We hopen toch wel dat we dat we in 2026 op uw deelnames naar Duitsland en/of het Verenigd Koninkrijk mogen rekenen.

Onze medewerkers die het al die tijd hebben volgehouden verdienen dan ook een dikke pluim.

Uiteraard zijn nieuwe medewerkers nog altijd meer dan welkom.
Mogelijk starten we ook met een plantenbabbel in Limburg als daar enthousiasme voor is en enkele lokale mensen zich aanmelden.
Er is niet constant altijd veel te doen maar wat hulp of frisse ideeën worden altijd geapprecieerd.
Ook uw suggesties en opmerkingen over ons tijdschrift, de website en onze communicatie met u als trouw lid nemen we ter harte;
Volg ons ook op facebook onder Groei & Bloei Vlaanderen (tuinpunt VZW) waar wij u bijna dagelijks interessante planten en wetenswaardigheden voorstellen

Dirk Chevalier

Voorzitter

LENTE TUINPUNT 2026

Antwerpen

Plantenbabbel telkens op zaterdag van 10.00 tot 12.00 uur, tenzij anders vermeld

Centrum St. Jozef Van Praetlei 137 - 2170 Merksem

Zaterdag 10 januari: nieuwjaarsreceptie en voorstelling jaarprogramma

Zaterdag 14 februari: Magnolia's in de tuin

Zaterdag 14 maart: hoe komen de planten aan hun naam?

Zaterdag 11 april: de sierlijke moestuin

Zaterdag 16 mei: plagen en insecten in de fruitteelt

Oost-Vlaanderen

Plantenbabbel telkens op donderdag van 19.30 uur tot 22.30 uur, tenzij anders vermeld

Kollekasteel - Groenestaakstraat 66 - 9030 Mariakerke

Donderdag 15 januari: Nieuwjaarsetentje-plantentextuur-10 puntenplan en plantbespreking; Nepeta

Donderdag 19 februari: hoe planten zich via zaad verspreiden - een bloemenborder uitgediept

Plantbespreking: Astrantia -Baptisia

Zaterdag 28 februari: snoeien van fruit op locatie

Vrijdag 20 maart: wilgen en plantvoorstelling: de voorjaarsanemone :Pastorij Wippelgem-Kramershoek 1

Woensdag 15 april: de bloemenweide samenwerken aan meer biodiversiteit: Bourgoyen Mariakerke

* voordracht opgebouwd vanuit de plantenfamilies
* solitaire bijen
* Vlinders

*Donderdag 21 mei: Salvia 's - Opvullen van bloembakken : Bourgoyen Driepikkelstraat 32, 9030 Gent

*Donderdag 14 mei: bezoek nationale plantentuin Meise met gids

West-Vlaanderen

Plantenbabbels, telkens op woensdag om 19.30 uur

WineSmile - Industriepark Oost 22 - 8730 Beernem

21 Januari: de Amerikaanse prairie, een reisverslag door Chris Ghyselen.

18 Februari: botanische rozen gecombineerd met de voordracht over de rozenweide

7 Maart: op een zaterdag, snoeien op locatie

18 Maart: vermeerderen van planten

15 April: Magnolia

20 Mei: Salvia

Vlaams-Brabant

Plantenbabbel gaan telkens door op woensdag om 19.30 uur, tenzij anders vermeld.

Park van Relst, Aarschotsebaan 128 - 1910 Kampenhout

Zaterdag 31 januari : nieuwjaarsreceptie en verslag tuinreizen en voorstelling reizen 2026

Zaterdag 21 maart: snoeien in de tuin

Woensdag 22 april: Magnolia’s in de tuin

Woensdag 13 mei: de bloemenweide samenwerken aan meer biodiversiteit

Overige activiteiten

Arboretum Kalmthout
Zaterdag 14 februari 2026

arboretum
KALMTHOUT

Plantendag

Zondag 19 april 2026
10.00 tot 17.00 uur

6 en 7 juni

Plantenfestijn 2026

Groei & Bloei

Bloemenpark Appeltern

Vierde editie

Net zoals vorig jaar zullen er weer een heel snoer van nieuwe planten te zien zijn. Een uitgelezen moment dus om niet alleen stil te staan bij recente variëteiten maar ook enkele minder algemene soorten wat nader voor te stellen. Welke? Dat komt u tijdens deze plantenbabbel te weten.

WAAROM HET PLANTENFESTIJN UNIEK IS

* De meest bijzondere planten te koop bij de kwekers.
* Praktijkvoorbeelden helpen je kiezen wat past bij jouw tuin.
* Deskundige uitleg bij minimaal 20 speciale belevingsplekken in het park.
* QR-codes geven direct toegang tot plantinformatie.

PROGRAMMA

* Het programma wordt nog dagelijks aangevuld, en kun je vinden via deze link

Aankondigingen

Tuinreis - Zuidoost Schotland 7 tot 14 juli 2025

tuinpunt

Plantenbabbels

Regionaal

Earlshall Castle & Garden

Antwerpen

Plantenbabbel telkens op zaterdag van 10.00 uur tot 12.15 uur, tenzij anders vermeld

Zaal De Garve, Van Praetlei 137 te Merksem

Regioverantwoordelijke: Dirk Chevalier

GSM: 0474 73 95 80

Rekeningnummer: IBAN BE20 2200 3460 1956

Deelname: gratis voor leden - 5 € voor niet leden - eerste maal gratis

Zaterdag 10 januari

nieuwjaarsreceptie en voorstelling jaarprogramma

Traditiegetrouw houden we onze nieuwjaarsreceptie in zaal **De Garve**, Van Praetlei 137 te Merksem …….

We verwachten jullie voor onze traditionele nieuwjaarsreceptie met een hapje en drankje dan ook vanaf 11 uur. Rond 12 uur krijgt u dan onze nieuwjaarswensen en een blik op onze activiteiten voor 2025.

Het staat u uiteraard vrij zelf een hapje voor te bereiden en mee te brengen maar laat u ons dat dan wel even weten en het is zeker geen verplichting.



Zaterdag 14 februari

Van 10.00 tot 12.15 uur

Plantenbabbel

Magnolia's in de tuin

Dirk Chevalier

Steeds meer duiken er mooiere vormen van deze struik of kleine boom op in onze tuinen. Jarenlang waren er voornamelijk de roze tulpenboom en de witte stermagnolia die onze tuinen sierden en dikwijls door een late vorst snel hun schoonheid verloren.

De meeste vormen kwamen uit het oosten maar ook op het Noord-Amerikaans continent komt het geslacht voor veelal grotere bomen die ook voor de houthandel worden gebruikt en velen bloeien daar later met grote bloemen en leerachtig blad de Magnolia grandiflora.

Door de klimaatverandering zijn deze de laatste jaren hier ook goed winterhard en door de verminderde kans op late vorst kunnen we echt lang genieten van bloeiende Magnolia's en nieuwere meer geel gekleurde bloemen bloeien sowieso later. In vele openbare tuinen en arboreta kunnen we genieten van hun schoonheid.

En tuinpunt geeft zoals elk jaar een rondleiding in het Rivierenhof te Deurne. Op onze plantenbabbel vertellen we u meer over de geschiedenis en het ontstaan van dit oude geslacht met primitieve bloemen en bekijken we het huidige assortiment en staan we stil bij hun verzorging

Zaterdag 14 maart

10.00 tot 12.15

Plantenbabbel

<u>Hoe komen de planten aan hun naam</u>

Dirk Chevalier

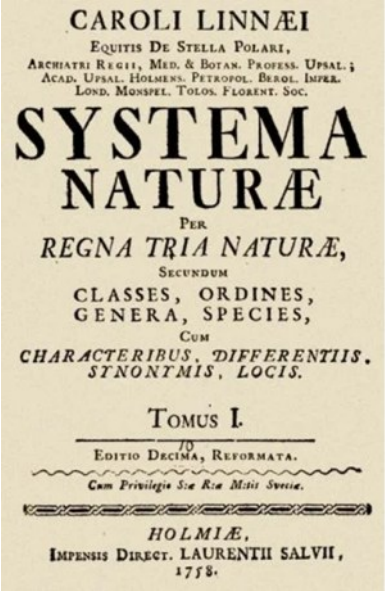
CAROLI LINNÆI
EQUITIS DE STELLA POLARI,
ARCHIATRI REGII, MED. & BOTAN. PROFESS. UPSAL.;
ACAD. UPSAL. HOLMENS. PETROPOL. BEROL. IMPER.
LOND. MONSPEL. TOLOS. FLORENT. SOC.
SYSTEMA NATURÆ
PER
REGNA TRIA NATURÆ,
SECUNDUM
CLASSES, ORDINES,
GENERA, SPECIES,
CUM
CHARACTERIBUS, DIFFERENTIIS,
SYNONYMIS, LOCIS.
TOMUS I.
EDITIO DECIMA, REFORMATA.
Cum Privilegio Sæ Ræ Mtis Sveciæ.
HOLMIÆ,
IMPENSIS DIRECT. LAURENTII SALVII,
1758.





Deze keer gaan we ons niet verdiepen in de soms ingewikkelde meestal Latijnse achtergrond van de naamgeving van de planten.

Want buiten de technische identificatie werden de familienamen of soortnamen meestal toegekend aan hun ontdekker of de kweker van die bepaalde variëteit.

We bespreken dan ook hun boeiende betekenis (of net niet) voor de huidige tuincultuur. Enkele voorbeelden zijn Mrs. Wilmott, de Bishop of Landaff, Bégon, Monsieur De Choisy en vele anderen.

Natuurlijk aan de hand van de vele planten die naar hen vernoemd zijn en misschien uw tuin al sieren.

Zaterdag 11 april

10.00 tot 12.15 uur

Plantenbabbel

de sierlijke moestuin

Dirk Chevalier

Niet elke tuinier heeft genoeg plaats voor een moestuin maar wat als je een combinatie kan maken van een siertuin en een moestuin. Er zijn immer ook veel sierlijke eetgewassen waarvan het dubbel genieten wordt en soms zijn ze misschien te mooi om op te eten: de vele kool variëteiten, sla in alle vormen en kleuren, zoete aardappels, maar ook vele kruiden die prachtig bloeien en zo ook insecten aantrekken.

We bespreken het assortiment en tonen een aantal inspirerende voorbeelden

Zaterdag 16 mei

10.00 tot 12.15 uur

Plantenbabbel

<u>plagen en insecten in de fruitteelt</u>

Christof Van Der Paal

Tegenwoordig hebben veel mensen in hun tuintje toch enige fruitboompjes of soms zelfs een miniboomgaard. De vragen over aantasting door rupsen, wormpjes en schimmels zijn dan ook legio.

In deze plantenbabbel gaat Christof dieper in op de insecten zoals bladluizen, fruitmotten, spintmijten, schildluizen, en rupsen, die sap zuigen en schade veroorzaken, evenals schimmelziekten zoals appelschurft, meeldauw, en moniliarot dat de bladeren, bloesems en vruchten aantasten, resulterend in misvormingen, vlekken, vroegtijdig afsterven, en minder oogst, wat een combinatie van preventie (gezonde bomen, goede luchtcirculatie) en gerichte biologische bestrijding vereist.



Oost-Vlaanderen

Plantenbabbel telkens op donderdag van 19.30 uur tot 22.30 uur, tenzij anders vermeld

Kollekasteel - Groenestaakstraat 66 - 9030 Mariakerke

Voorlopig dicht wegens een brand

Inschrijven: tuinpunt.oost-vlaanderen@skynet.be
GSM: Antoine Spinel - 0497 05 37 14
Rekeningnummer: BE52 7410 1425 4309
Deelname: gratis voor leden - 5 € voor niet leden - eerste maal gratis

Nieuwe locatie:

Vrijdag 20 Maart 2026: Pastorij Wippelgem , Kramershoek 1 9940

Evergem Wippelgem

Vanaf Woensdag 15 April 2026: De Ruigte | Natuur- en Milieueducatie

Bourgoyen
Driepikkelstraat 32, 9030 Gent

Donderdag 15 Januari

18.30 uur

Nieuwjaarsreceptie + etentje

Plantenbabbel

plantentextuur in de tuin

Marc Vermeulen

Nepeta

Bespreken van 5 punten van het 10 puntenplan

Eric Vercauter

Plantentextuur:

textuur is een minder krachtige visuele eigenschap van planten in vergelijking met kleur en vorm.

Hoe voelt iets aan bij het aanraken. Zo heb je zijdeachtige, ruwe, wollige, stekelige, plakkerige en gladde structuren

Die visuele structuren maken ook deel uit van het textuurplaatje. Van dichtbij speelt textuur een heel belangrijke rol tot een succesvolle beplanting. De structuur is prentje waar je het volledige jaar naar kijkt. Zij spelen een belangrijke rol als visuele ankerpunten.

Nepeta:

Nepeta of kattenkruid dankt waarschijnlijk zijn naam door het feit dat katten gek zijn op die plant. De plant komt uit de lipbloemenfamilie en komt van nature voor in oost zuid Europa en Azië. Er zijn meerdere cultivators welke we aan bod laten komen waarvan de meeste een droge en zonnige plaats in de border verkiezen Het is een sterke plant welke eenmaal is gesetteld u jaren lang zal verrassen met zijn uitbundige bloei.

5 aandachtspunten van het 10 puntenplan:

Dit jaar bespreken we het 10 puntenplan ,welleswaar in twee delen waarvan deze avond reeds het eerste deel is voorzien .We zullen het hebben over het al of niet spitten ,de rol van schimmels in de gronden het nut van mulchen enz .Het maken van compost en hoe toe te passen in de tuin zal zeker iedereen boeien welke begaan is met verantwoord tuinieren

We raden voorts aan om werk te maken van ontharding in de tuin , het is niet enkel beter voor de waterhuishouding in uw tuin maar biedt tevens plaats voor extra beplanting en draagt zo bij tot een algemene vergroening.

Het biedt misschien de mogelijkheid voor het aanplanten van een extra boompje/boom wat echt onmisbaar is in elke tuin. Iedere boom is een biotoop op zichzelf en biedt alleen maar voordelen voor mens en dier.

Als laatst bespreken we hoe we best omgaan met water in de tuin, het opvangen van hemelwater en hoe te gebruiken .Nu onze zomers steeds droger en warmer worden, is dit zeker een niet te missen aandachtspunt

Menu nieuwjaarsetentje 15 januari 2025 - 18.30 uur

Naar traditie zetten we het nieuwe jaar feestelijk in en trakteren we u op een drankje (receptie) en voor het "achtste" jaar presenteren wij jullie een uitgebreid hapje voor de prijs van slechts 26 euro / de prijs is zowel voor leden als voor niet-leden.

Over te schrijven op de rekening BE52 7410 1425 4309 van Tuinpunt Oost-Vlaanderen mét als mededeling : Nieuwjaarsviering 2026 + lidnummer.

Meteen een gezellige gelegenheid om bij te praten en kennis te maken met nieuwe gezichten.

Graag uw aanwezigheid melden vóór zondag 4 januari 2026

via e-mail : tuinpunt.oost-vlaanderen@skynet.be

Te vermelden bij uw inschrijving / MENU :
Één van de volgende vier

1) **Kalkoen** met druivensaus en warme seizoensgroenten
2) **Heilbothaasje** met warme seizoensgroenten
3) **Vegetarisch** Lauwe pasta met groene en rode pesto, aubergine, rucola, pijnboompitten, mozzarella en parmezaan
4) **Spaghetti**

Één van de volgende drie … indien vorige keuze 1) of 2)

1) frietjes
2) kroketjes
3) puree

Het drankje bij het eten is inbegrepen !! … de koffie of thee na het eten (vrijblijvend) is NIET inbegrepen.

De Nieuwjaarsviering/Plantenbabbel start om 18u30, in het Kollekasteel (gelijkvloers) te 9030 Mariakerke (Gent), Groenestaakstraat, 66.

Donderdag 19 februari

19.30 uur

Plantenbabbel

Met zaad als leidraad-hoe planten zich verspreiden

Een bloemenborder uitgediept

Marc Vermeulen

Astrantia-het Zeeuws knoopje - Baptisia

Eric Vercauter

Hoe planten zich verspreiden:
Planten vormen bloemen, bloemen vormen zaden. Met die zaden plant een plant zich voort. De verspreiding van die zaden heeft verregaande gevolgen voor de overlevingskansen van een plant.
Planten zijn niet van de meest mobile soort... maar zijn daarentegen heel inventief.
We deden het allemaal wel eens: alle pluisjes van een uitgebloeide paardenbloem in één keer weg blazen... we deden dan een wens.... of het bracht ons geluk, zo dachten we..... Maar één ding is wel zeker... mensen en dan vooral kinderen zijn bondgenoten voor de paardenbloem in de verspreiding van hun zaden.

Baptisia.....

is een vaste plant welke nog niet zo gekend en ingeburgerd is bij de doorsnee tuinier, wat echt jammer is daar het een zeer robuuste plant is met een prachtige bloeiwijze en sierlijkheid. Ze doet wel eens denken aan lupines maar is daar zeker geen verwant aan . Het geslacht Baptisia komt uit noord Amerika en kent 17 soorten waarvan sommige wel 2 meter hoog worden. Het is al met al een interessante plant om eens nader te bespreken

Baptisia australis 'Lemon Meringue'

Het zeeuws knoopje of Astrantia:

Deze vaste plant behoort tot de schermbloemenfamilie en heeft een natuurlijk spreidingsgebied in Midden en Oost -Europa.
Het vindt zijn toepassing in veel van onze tuinen, waar het in de half schaduw en op humusrijke grond een ware aanwinst is . Er zijn meerdere ondersoorten welke we uitvoerig ter sprake brengen in onze plantenbabbel

Cambo Gardens

De ommuurde tuin van het Cambo landgoed is één Ha groot en heeft unieke plantenborder, die tijdens de zomer op zijn mooist is.

Samen, bekijken en verdiepen we ons in het plantenlexicon van deze tuin, met zijn naturalistische beplanting en prairietuin.

Zaterdag 28 februari

14.00 uur

Snoeien van fruit

Marc Vermeulen

Hoe snoei je fruitbomen en klein fruit …. Dat kom je allemaal te weten en leer je het best in de praktijk. Marc zal je verschil tonen tussen vruchtknoppen en houtogen. Hoe snoei je de verlengenissen en hoe stimuleer je de vruchtzetting.

Breng alvast uw snoeischaar mee.

Inschrijven is wel noodzakelijk via tuinpunt.oost-vlaanderen@skynet.be

Na het inschrijven bezorgen we jullie het adres waar dit doorgaat in Merelbeke Lemberge

Er wordt een koffietje en gebak voorzien

Deelname aan de kosten: 7,- €. Contant te betalen

Vrijdag 20 maart

19.30 uur

LOCATIE: KRAMERSHOEK 1, 9940 EVERGEM-WIPPELGEM.

(Wegens een brand in het Kollekasteel)

Salix-Wilgen

Joost Verbeke

Voorjaarsanemonen:

Voorjaarsanemonen welke ook wel eens windbloemen worden genoemd mogen zeker in geen enkele tuin ontbreken.

Geplant onder of voor een bladverliezende heester of boom geven ze ons reeds vroeg in het jaar een waar kleurenpallet . Het zijn oersterke plantjes welke ieder jaar trouw terugkomen . Er zijn meerdere soorten zowel in kleur hoogte als bloeiwijze wat we zeker uitgebreid willen bespreken in onze babbel

Wilgen:

Wilgen zijn bladverliezende pioniersplanten met een grote lichtbehoefte. Wilgen komen veel voor langs sloten en plassen. Wilgen houden namelijk over het algemeen van een vochtige bodem en groeien zeer snel.

Doordat de wortels de grond luchtig maken en door de humusvorming van blad en takafval, wordt de grond geschikt voor soorten die volgen, zoals de es of de eik.

De bloeiwijze van de wilg heeft de vorm van een katje en groeit uit de zijknoppen van een eenjarige twijg. De wilgenkatjes zitten of staan op de takken, dit in tegenstelling tot de hangende katjes bij populieren Wilgen zijn voor insecten een belangrijke leverancier van stuifmeel. Met name diverse solitaire bijen zijn afhankelijk van bloeiende wilgen.

De pluizige zaden worden door de wind verspreid, maar zijn slechts korte tijd kiemkrachtig. De meeste soorten zijn te vermenigvuldigen door middel van stekken.

Wereldwijd bestaan er meer 300 soorten. Ze allemaal bespreken lijkt op één avond onmogelijk…. maar ***Joost Verbeke,*** werkzaam bij Natuurpunt, gaat met ons de belangrijkste soorten overlopen.

Woensdag 15 april

19.30 uur

De bloemenweide, samenwerken aan meer biodiversiteit

voordracht opgebouwd vanuit de

1. **Plantenfamilies**
2. **solitaire bijen**
3. **Vlinders**

Waar: De Ruigte | Natuur- en Milieueducatie—Bourgoyen

Driepikkelstraat 32, 9030 Gent

Samen werken aan meer biodiversiteit

Het gaat dramatisch slecht met de biodiversiteit……..

In de afgelopen decennia zijn we al veel bijen, insecten, vlinders en vogels verloren.
Dit is buitengewoon zorgelijk, want wij zijn als mens afhankelijk van een gezonde en een biodiverse leef-omgeving.
Het goede nieuws is dat we daar iets aan kunnen doen.
Als maatschappij kunnen we biodiversiteitsverlies ombuigen naar biodiversiteitsherstel.
Hier zijn diverse maatregelen voor nodig, zoals anders omgaan met ons landschap, op een andere manier ons voedsel produceren en de natuur meer ruimte geven.
Een cruciale rol in biodiversiteitsherstel vormt het terugbrengen van inheemse wilde planten.
Uit diverse onderzoeken en ook uit praktijkervaring blijk, dat als we de inheemse wilde planten terugbrengen in onze leefomgeving, dat dan de bijen, vlinders en vogels ook weer terugkomen.

Donderdag 21 mei

19.30 uur

Opvullen van bloembakken + Voorjaarsanemone

Eric Vercauter

Salvia's

Marc Vermeulen en Koen Delaey

Waar: De Ruigte | Natuur- en Milieueducatie

Driepikkelstraat 32, 9030 Gent

Salvia is een geslacht van planten uit de lipbloemenfamilie, waartoe onder andere de bekende echte salie (Salvia officinalis) en de kruidachtige plant veldsalie behoort. Het geslacht omvat zowel struikachtige als kruidachtige planten, die gebruikt worden als keukenkruid, sierplant en voor medicinale doeleinden. De naam is afgeleid van het Latijnse **'salvēre'**, wat 'gezond zijn' betekent.

Zo zijn er één en tweejarige planten, vaste planten, kleinbloemige of microphylla 's die nu heel geliefd zijn. Deze avond begeleidt **Jan of Marc** je in het doolhof van planten.

Welkom in de fascinerende wereld van de salvia!

Opvullen van bloembakken

Bloembakken opvullen met zomerbloeiers….. hoe combineer je planten met een vergelijkbare behoefte naar zon en voeding tot een mooi geheel. Je kunt planten kiezen die verschillende bloeiperiodes hebben om de hele zomer te genieten van kleur, of kies je voor planten die langdurig bloeien, zoals geraniums of begonia's.

Bij het begin van de plantenbabbel gaat **Eric** daar verder op in.



Donderdag 14 mei

plantentuin van Meise-volledige dag met eigen vervoer

rondleiding met gids.

Reisleiding: Eric Vercauter

Gids: Roger Willeghems

Afspraak:

10.00 uur aan de inkom

Inkom

Museumpas gratis
Volwassenen: 15 €.
60+: 12 €
Gids: 90 € per groep van 15 personen (6 €)
De prijs van de gids gaat naar omhoog à rato van het aantal inschrijving.
Inschrijven voor 1 mei.

Op 4 mei staat er een bezoek gepland aan de plantentuin van Meise. We vragen aan iedereen om met eigen vervoer te komen , of carpoolen waar mogelijk . Aan de inkom betaalt ieder zijn eigen toegang daar dit kan verschillen per individu. De gids wordt op voorhand gereserveerd.

We voorzien ter plaatse een gids , Roger Willeghems welke zeer vertrouwd is met het park en ons uitvoerig zal meenemen in zijn verhaal over de vele soorten welke daar te ontdekken zijn .

Het belooft een boeiende en leerrijke dag te worden!



West-Vlaanderen

Waar: WineSmile - Industriepark Oost 22 in 8730 Beernem.

Graag inschrijven, maar het is niet verplicht, via tel 0476 88 03 39 -

of via e-mail: koen.delaey@skynet.be

Leden gratis of anders indien vermeld. (inkomgeld enz…)

niet leden € 5 (eerste maal gratis als kennismaking)

Woensdag 21 januari 2026

19.30 uur

De Amerikaanse prairie, een reisverslag door Chris Ghyselen

De Amerikaanse prairie is een uitgestrekt grasland dat voornamelijk in de Great Plains in het midden van Noord-Amerika ligt, met gras en lage struiken als belangrijkste vegetatie. Het is een vruchtbaar gebied met een droog klimaat, dat van oudsher bewoond werd door de inheemse prairie-indianen, die leefden van de bizonjacht. Tegenwoordig zijn er projecten zoals American Prairie die zich inzetten voor het herstellen en beschermen van deze ecosystemen. Chris Ghyselen is dit met zijn ogen gaan bezien…… een reisverslag

Woensdag 18 Februari

19.30 uur

De geschiedenis van de botanische rozen

Roger Willeghems

De rozenweide

Marc Vermeulen

De geschiedenis van de Botanische rozen:

Rozen in het wild groeien spontaan over het gehele noordelijke halfrond. De meeste soorten bloeien éénmalig tussen begin mei en einde juni. Ze hebben meestal enkelvoudige bloemen die vol nectar zitten en verspreidt zijn over de volledige lengte van de takken. Niet alleen In bloei hebben ze een poëtisch uitzicht, maar nadien worden de bloemen gevolgd door een verscheidenheid aan rozenbottels in vorm, grootte, kleur en houdbaarheid. Zij zijn in de winter een natuurlijke voedingsbron voor vogels en een sieraad voor de tuin.

Hun schoonheid ligt niet alleen in de bloemen maar ook aan de verscheidenheid van het blad. Dit kan vijf tot zevendelig zijn en de kleur van de bladeren kunnen verschillen van grijsgroen tot zeer donker glanzend groen tot zelfs donker metaalblauwgroen.

Sommige wilde rozen krijgen in de herfst een mooie verkleuring van hun blad. Dan denken we aan de duinrozen zoals Rosa pimpinellifolia 'Plena'. Andere merkwaardige species zoals de Rosa omeiensis Pteracantha, hebben heel mooie grote rode doornen, die in tegenlicht een mooi effect garanderen. Zo zijn er ook botanische rozen zoals de Rosa roxburghii 'Lampion', met heel aparte mooie vruchten.

Naar standplaats is de wilde roos niet kieskeurig. Ze zijn oersterk en groeien op elke grond en zelfs zoals

de duinroos op schrale plaatsen. Ook groeien ze op ongunstige winderige plaatsen, kunnen goed tegen droogte, zijn uitermate winterhard en hoeven maar om de 5 jaar gesnoeid te worden.

De rozenweide:

De voordracht zal niet gaan over de klassieke rozentuin, maar over hoe je met rozen, vaste planten en grassen een nieuwe richting kunt uitgaan. Rozen kunnen veel droogte aan! Rozen bloeien op hun mooiste van einde mei tot begin juli. Sommige rozen remonteren en maken en tweede bescheiden bloei, andere rozenstruiken vormen na de bloei mooie bottels die de tuin in het najaar laat opleven. Sommige rozenstruiken hebben een mooi blad, zoals de Rosa rubrifolia, of hebben een mooie herfstverkleuring.

Een ander punt van uitdaging zijn de mogelijke kleurcombinaties. De kleurrijke rozen worden gecombineerd met doorlevende grassen en vaste planten, waardoor ze beter worden opgenomen in de gehele plantencombinatie. Grassen hebben het voordeel dat de tuin na de bloei niet stilvalt maar juist levendig wordt, wanneer de grashalmen wuiven in de wind. In het vroege voorjaar, want grassen zijn warmteaanbidders, zal men het de gehele tuin moeten opfleuren met laag groeiende en vroeg bloeiende vaste planten en bloembollen.

jardin du mont des recollets

Rosa roxburghii ‘Lampion’

Rosa canina ‘Abbotswood’

Zaterdag 7 Maart

14.00 uur

<u>Snoeien van fruitbomen</u>

Marc Vermeulen

Het adres wordt meegedeeld na inschrijving

Kosten: 7,- € (koffie en gebak)

Contant te betalen

Het snoeien van fruitbomen is een cruciaal proces voor gezonde groei en een goede oogst, dat het beste gebeurt in de juiste seizoenen, met gebruik van scherp en schoon gereedschap. De specifieke aanpak hangt af van het type boom: pitvruchten (appel/peer) worden meestal in de winter gesnoeid, terwijl steenvruchten (kersen/pruimen) het beste na de oogst in de zomer kunnen worden gesnoeid. Belangrijke principes zijn het verwijderen van dode, zieke of kruisende takken, het behouden van een open structuur voor zonlicht en het terugsnoeien van takken om groei te stimuleren of te beheersen.

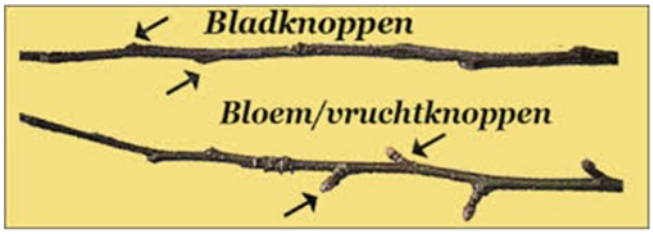

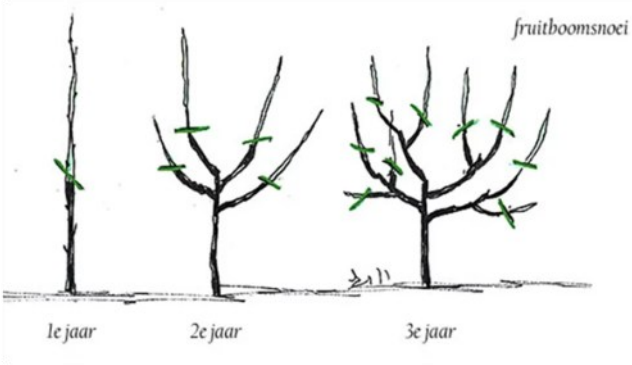

Woensdag 18 Maart

19.30 uur

Vermeerderen van planten

Marc Vermeulen

Dirk Degrande

Vermeerderen van planten:

De gemakkelijkste manier om planten te vermeerderen is door zaad. De bloemen in de tuin bloeien niet alleen om ons een plezier te doen maar bloeien vooral om insecten aan te trekken voor hun bevruchting en het verder zetten van de eigen soort door het vormen van zaad. Als tuinier kweken we graag ook planten op die in onze onmiddellijke flora niet voorkomen. Het zijn planten met een mooie bloem, planten die wat meer warmte nodig hebben en in ons land niet spontaan voorkomen. Het is soms al mei voordat we planten buiten ter plaatse kunnen uitzaaien. Om de bloei wat te vervroegen en de ijsheiligen voor te zijn zaaien we vooraf in huis onze lievelingsplanten reeds voor en kweken ze in een koude bak verder op tot mooi plantgoed.

Bepaalde planten laten zich niet gemakkelijk uitzaaien of komen niet soortecht terug, deze kunnen we beter vermenigvuldigen door stekken, afleggers, marcotteren, enten en oculeren.

De voordracht bestaat uit een combinatie over het leren van begrippen en inzichten en een praktische kant van hoe je het moet doen.

Woensdag 15 April

19.30 uur

Magnolia

Dirk Chevalier

Magnolia:

Het geslacht is in West-Europa niet inheems en is hier het bekendst vanwege de rijk bloeiende soorten en kruisingen die in veel tuinen en parken zijn aangeplant.

Magnolia zijn groenblijvende of bladverliezende bomen en struiken met grote, doorgaans opvallende bloemen. De twijgen zijn bij kneuzing sterk aromatisch

De blad- en bloemknoppen van Magnolia's zijn omgeven door een of meer harde, meestal sterk behaarde schubben. De bloemknoppen zijn daarnaast ook nog eens omgeven door een of meer vliezige, meestal ook behaarde, schutbladen. De schutbladen worden bij het uitlopen snel bruin en vallen dan af, waarbij ze op de twijg een ringvormig litteken achterlaten.

De bloemen bestaan uit zes of meer bloemdekbladeren. De bloemknoppen kondigen reeds van in de winter de komst van de lente aan… maar late nachtvorst ontgoochelt ons soms wanneer de bloemen echt open gaan.

Gelukkig is het aanbod sterk uitgebreid, waardoor er over een langere periode magnolia's bloeien. Magnolia's hebben veel meeldraden en doorgaans ook veel vruchtbeginsels. De bestuiving geschiedt door kevers. De vruchtbeginsels hebben een dikke wand, die ze beschermt tegen de kevers die erover kruipen en eraan knagen.

Wil je over dit alles maar weten, kom dan zeker naar de interessante uiteenzetting door **Dirk.**

Woensdag 20 Mei

19.30 uur

Salvia's

Marc Vermeulen—Koen Delaey

Salvia is een geslacht van planten uit de lipbloemenfamilie, waartoe onder andere de bekende echte salie (Salvia officinalis) en de kruidachtige plant veldsalie behoort. Het geslacht omvat zowel struikachtige als kruidachtige planten, die gebruikt worden als keukenkruid, sierplant en voor medicinale doeleinden. De naam is afgeleid van het Latijnse 'salvēre', wat 'gezond zijn' betekent.

Zo zijn er één en tweejarige planten, vaste planten, kleinbloemige of microphylla 's die nu heel geliefd zijn. Deze avond begeleidt Jan of Marc je in het doolhof van planten.

Welkom in de fascinerende wereld van de salvia!



Vlaams-Brabant

Alle leden zijn gratis welkom op de plantenbabbels van Tuinpunt Vlaams-Brabant, of indien anders wordt vermeld, bijvoorbeeld wanneer er koffie en taart is voorzien.

Niet leden: 1 ste maal gratis - nadien € 5 per deelname.

Waar: Park van Relst, Aarschotsebaan 128, 1910 Kampenhout.

Gelegen naast de Parkschool Relst.

Parking op het terrein.

Gelegenheid voor een drankje ter plaatse.

Graag uw aanwezigheid melden per mail of telefonisch, maar is niet verplicht.

patrickvanraemdonck@skynet.be

Zaterdag 31 januari

14.00 uur tot 18.00 uur

Nieuwjaarsreceptie

Voorstelling van de reizen 2026

Gastheer en gastvrouw zijn
Patrick Van Raemdonck en Ellen Friessnegg
In het Park van Relst.

Namens Tuinpunt klinken we op een groen, bloeiend en inspirerend 2026!

Moge je tuin vol leven zijn, je reizen vol verwondering en de Plantenbabbels vol vriendschap en kennis.
Deze namiddag bekijken we de reizen van 2025, Normandië en Oost-Schotland en piepen eens naar 2026.
Samen laten we ook dit jaar de liefde voor planten verder groeien, via een reis naar Duitsland en Engeland.
Verder voorzien wij een vragenronde over uw wensen, opmerkingen en eventuele plantenproblemen in jouw tuin, die wij graag oplossen.
Iedereen is welkom, zowel zij die graag op tuinreis willen als zij die graag genieten van mooie tuinbeelden.
Deze namiddag op een zaterdag is ook een leuke gelegenheid om medereizigers terug te zien en nieuwe plannen te smeden.

Inschrijven is noodzakelijk.
patrickvanraemdonck@skynet.be

zaterdag 21 maart

14.00 uur

Snoeien doet groeien

Marc Vermeulen

Waar? Weisettersstraat 9 in 1910 Kampenhout

Deelname in de kosten: 7,- € contant te betalen.

Er wordt soep voorzien!

Planten worden gezonder en sterker als je ze goed snoeit.
Waarom snoeien goed is:

Je stimuleert nieuwe groei: Als je takken wegsnoeit, reageert de plant door nieuwe scheuten te vormen. Dat zorgt vaak voor een vollere, compactere groei.

Je verjongt de plant: Oude, dode of zieke takken nemen energie weg. Door ze te verwijderen, kan de plant zijn kracht steken in jong en vitaal hout.

Betere lucht en licht: Snoeien opent de plant, zodat zonlicht en lucht beter kunnen circuleren. Dat vermindert schimmel en bevordert fotosynthese.

Je beïnvloedt de vorm: Je kunt met snoei de **vorm en richting** van de plant sturen, bijvoorbeeld bij heggen, fruitbomen of rozenstruiken.

Welk tijdstip: voorjaar-zomer-herfst

Inschrijven is noodzakelijk.
patrickvanraemdonck@skynet.be

Woensdag 22 april

19.30 uur tot 22 uur

<u>Magnolia</u>

Dirk Chevalier

Steeds meer duiken er mooiere vormen van deze struik of kleine boom op in onze tuinen. Jarenlang waren er voornamelijk de roze tulpenboom en de witte stermagnolia die onze tuinen sierden en dikwijls door een late vorst snel hun schoonheid verloren.

De meeste vormen kwamen uit het oosten maar ook op het Noord-Amerikaans continent komt het geslacht voor veelal grotere bomen die ook voor de houthandel worden gebruikt en velen bloeien daar later met grote bloemen en leerachtig blad de Magnolia grandiflora.

Door de klimaatverandering zijn deze de laatste jaren hier ook goed winterhard en door de verminderde kans op late vorst kunnen we echt lang genieten van bloeiende Magnolia's en nieuwere meer geel gekleurde bloemen bloeien sowieso later. In vele openbare tuinen en arboreta kunnen we genieten van hun schoonheid.

En **TUINPUNT** geeft zoals elk jaar een rondleiding in het Rivierenhof te Deurne. Op onze plantenbabbel vertellen we u meer over de geschiedenis en het ontstaan van dit oude geslacht met primitieve bloemen en bekijken we het huidige assortiment en staan we stil bij hun verzorging

Hof Ter Saksen in Beveren

Woensdag 13 mei

19.30 uur tot 22.00 uur

De bloemenweide, samenwerken aan meer biodiversiteit

Marc Vermeulen

Een bloemenweide is een plek vol leven. Tussen wuivende grassen en kleurrijke bloemen zoemen bijen, brommen hommels en fladderen vlinders van bloem tot bloem.
Samen zorgen ze voor bestuiving, nieuwe zaden en een gezonde bodem.
Door samen te werken aan meer bloemenweides — in tuinen, bermen en op schoolpleinen — helpen we de natuur herstellen.
Elke vierkante meter telt: voor bijen, vlinders én voor ons allemaal.
Zaaien, groeien, bloeien — samen voor meer biodiversiteit.



Cursussen

Agenda cursus fruitteelt voorjaar 2026 -

Cursus fruitteelt voorjaar 2026

We bespreken hoe je de fruitbomen best kunt snoeien om gezonde bomen te houden met een goede opbrengst.

Ook het vormen en het snoeien van leifruitbomen komt aan bod , de verschillende snoeitechnieken en het enten ervan.
Hoe combineer je ze met andere fruitsoorten, hoe zijn ze te snoeien en hoe kan je ze zelf gemakkelijk vermeerderen.

Zaterdag 24 januari: **Snoeien (laag-, half- en hoogstam)**
- groeiregels Vöchting.
- snoeiregels Koopman.
- snoeitechnieken.
- wintersnoei.

Zaterdag 28 februari: **Snoeien van leifruitbomen**
- bestaande vormen leifruitbomen.
- muur- en vollewinds systemen.
- winter- en zomersnoei.
- drie ogen snoei, klassieke snoei.
- Lorette snoei.

Zaterdag 07 maart: **Entdag**
- zelf onze fruitboom enten.
- onderstammen.
- enttechnieken.

Zaterdag 04 april: **Het vormen van een leiboom**
- geschikte onderstammen en rassen.
- staand snoer.
- horizontaal snoer.
- U-vorm.

Zaterdag 20 juni: **Zomersnoei (in de tuin)**
- nijpen, pluizen.
- uitbuigen.
- vruchtdunning.

De lessen gaan door van 10 tot 12 uuri n het bezoekcentrum van het Domein Vrieselhof.
Adres: Schildesteenweg, 99 - 2520 Ranst
Lesgevers zijn Christof Van der Paal en Jos Van Laeken.
Inschrijving: verplicht op info(@tuinpunt.be
Prijs: gratis voor leden van Tuinpunt en leden van Groei & Bloei , wel aanmelden vóór 5 januari
niet leden betalen 5 euro per les

Betaling: op bankrekening BE20 2200 3460 1956 van Tuinpunt met vermelding
'Fruit voorjaar 2026' en datum les

Reizen Tuinpunt 2026



Ééndagreizen
Duitsland

Engeland

Architect in de kijker

Zaterdag 20 juni

Eéndagreis richting Antwerpen

Inrichting

Tuinpunt Oost-Vlaanderen-VVPV Meetjesland

Beste tuinliefhebbers,

we bezoeken vijf tuinen in de provincie Antwerpen
In juni 2026 richt tuinpunt Oost-Vlaanderen, voor het eenentwintigste jaar op rij, een busreis in. Dat jaar, op zaterdag 20 juni, gaan we op tuinuitstap naar de provincie Antwerpen. Er zijn drie opstapplaatsen.

1**. Opstapplaats Noord-Oost-Vlaanderen :**

Om 07u00 aan Bierstal, Grote Baan 1 (kruispunt Koning Leopoldstraat en Grote Baan) te 9920 Lievegem (voorheen Lovendegem). We zijn hier terug omstreeks 21u30.

2. Opstapplaats Oost-Vlaanderen :

Om 07u15 aan de Basisschool De Wijze Eik, Eeklostraat 121 (rechtover het Kollekasteel) te 9030 Gent (Mariakerke) : u kan uw auto parkeren juist voorbij de school. We zijn terug in Gent omstreeks 21u15.

3.Opstapplaats Antwerpen :
om 08u00 op de Parking van "Lunch Garden Schoten", Bredabaan 967 te 2900 Schoten. We zijn terug op de parking omstreeks 20u30.

Programma:

1.**De Daktuinen van het PAKT** : met gids
in de wijk waar eerst een groot bouwbedrijf en een militair hospitaal stonden, groeien nu groenten en fruit, scharrelen kippen en zoemen bijen. Op oude pakhuizen verrees o.a. een grote glazen kas en vaste kweekbakken. De tuinen liggen er netjes bij, omsloten door hekjes van kastanjehouten latten.

2.Kasteeldomein Amerloo :
een tuinhuis, ruime stallen, kasteel en hoeve,
omringd door weiland en loofbospark met Engelse aanleg. In het park een achtzijdig tuinpaviljoen onder een overdragend leien tentdak op houten consoles, bekroond met een opvallende lantaarn.

3.Park Vordenstein: Rondleiding Dirk Chevalier)
het park is een lust voor de zintuigen. Je kan genieten
van zeldzame bomen, brede lanen, open grasland en vijvers. Een prachtige collectie dahlia's en een ommuurde oranjerietuin. De herstelde oranjerie en de smeedijzeren toegangspoorten geven het park extra cachet. Vordenstein is een oase van rust en stilte, ideaal om even weg te dromen !

4. **<u>Tuin 'Op de achtergrond' :</u>** De tuin van Georgette Pombreu :

Het is een structurele sfeervolle bordertuin. Bomen geven bescherming aan gemengde borders met talrijke heesters, rozen, ruim 650 verschillende vaste planten, en een sortiment bloembollen, die samen garant staan voor bloei vanaf de lente tot in de herfst. Kleine vijver en moestuin in bakken. Er zijn diverse zitjes, en vooral… er wordt milieuvriendelijk getuinierd.

<u>5. Bloemenpluktuin Kosmos :</u>
Als bloemenboerin zet Marieke Hoet zich met haar bloementuin in voor de verbinding met elkaar en met de natuur. Kosmos werkt volgens het CSA-principe (gemeenschapslandbouw) en dit op een ecologische verantwoorde manier.
Bij Marieke, ervaar je de magie van het bloemenveld … om alles te zien groeien en bloeien.

<u>Prijs per persoon :</u>
36 euro … énkel voor leden.
Niet-leden betalen eerst een Groei & Bloei lidmaatschap voor het jaar 2026,
nl. 94,75 euro - 20 euro korting = 74,75 euro.

In de prijs per persoon is inbegrepen : busreis, fooi buschauffeur, de ingang van de tuinen, de twee gidsen in de eerste tuin én … koffie, thee en iets lekkers in de vierde tuin.

Voor 's avonds breng je best een picknick mee. 's middags kunnen we (vrijblijvend) met z'n allen eten in "Lunch Garden Schoten".

De prijzen variëren van 10,99 euro tot 18,99 euro :
vol-au-vent / balletjes in tomatensaus / zeesteak met tartaar / dagschotel / Zeeuwse mosselen / witloofrolletjes met ham en kaas / aubergineroulade / spaghetti / GRILL : hertensteak, rumsteak, tussenrib of kipfilet

Alle info en inschrijvingen : via gsm 0497 - 05.37.14 (elke werkdag van 18 tot 21 uur) of via mail … tuinpunt.oost-vlaanderen@skynet.be

Graag inschrijven met de volgende gegevens :
- aantal personen met telkens de naam en de voornaam
- lidnummer Groei & Bloei / of VVPV / of LG (Landelijke Gilden)
- GSM-nummer
- e-mailadres
- opstapplaats

Na uw inschrijving krijgen jullie een e-mail met het rekeningnummer waarop het juiste bedrag kan overgeschreven worden.

6-daagse reis, Duitsland

Richting…BODENSEE

Maandag 25 tem zaterdag 30 mei 2026

Eerder bezochten wij reeds groen Berlijn en het Zuidwesten. Onze laatste verkenningstocht naar tuinen in Duitsland dateert ondertussen van 2023, richting Hamburg. Hoog tijd om terug zuidwaarts te trekken! De meeste tuinen op ons programma bezochten wij nog niet eerder.

Duitsers hebben misschien nog niet de reputatie van grote tuinkunstenaars te zijn, maar vergis u niet. Ondertussen zijn er heel wat tuineigenaars die ondermeer inspiratie vonden met tuinbezoeken naar Engeland, Nederland en België en werden ondertussen enthousiaste tuinliefhebbers die ook hun tuin openstellen.

Onze reis gaat door Baden-Württemberg richting Schwarzwald en Bodensee.

Op ons programma, ongeveer 15 tuinen, waarvan meer dan de helft privélocaties.

Wij bezoeken **Insel Mainau**, een eiland in de Bodensee. Het meer ligt op de grens van Duitsland, Zwitserland en Oostenrijk. Een park met een weelderige bloemenpracht met een mediterraan karakter. Aan de noordoever van het Bodenmeer bezoeken wij nog resten van de realisaties van de Landesgartenschau 2021 langs het **Gartenkulturpfad in Uberlingen**.

Enkele iconische plaatsen mogen uiteraard niet ontbreken, het **Schloss Ludwigsburg**, de historische woning en tuin van schrijver **Herman Hesse** en de 100-jarige kwekerij **Gräfin von Zeppelin**. Verder ook nog uitzonderlijke privétuinen zoals **Garten Funke**, **Garten Marianne Gekeler**, **Garten Kist**, **Garten Iris Braun**, **Garten Wilhelm**, **Garten Professor Doschka** en de tuin van tuinontwerper **Marcus Bronner.** Op de heenreis bezoeken wij ook nog **Hermannshof** in Weinheim, een oude bekende maar steeds spectaculair.

Onze uitvalsbasis ligt in het centrum van Rottweil, het **Hotel Maiers Johanniterbad.******

Wij verblijven in een viersterrenhotel, een echte familiezaak sedert 1929 in een historisch gebouw met een moderne accommodatie en een charmant restaurant.

Chefkok Tobias Maier heeft een uitstekende reputatie met Zwabische speciliteiten uit de regionale gastronomie.

De kostprijs bedraagt 1.359 euro per persoon, supplement Single is 180 euro.

(Minimum 25 en maximaal 45 deelnemers).

Vertrek: **Crowne Plaza Hotel,** Gerard Legrellelaan 10, 2020 Antwerpen.

Op maandag 25 mei 2026 om 07.00 uur en terug op zaterdag 30 mei 2025 rond 23.00 uur.

Mocht er belangstelling zijn, voorzien wij een vertrekplaats aan de **P+R Gentbrugge Arsenaal** (Uitrit 10, E17), aan de Brusselsesteenweg 602, 9050 Gent. Contacteer ons hiervoor!

Reisleiding: Ellen & Patrick Van Raemdonck

Inbegrepen: busreis, toegang alle tuinen (waarde +/- € 157), 5 nachten hotel met ontbijtbuffet,

5 dagen een 3-gangen diner in het hotel, 6 dagen middaglunch en een avondmaal op de terugreis (exclusief dranken en persoonlijke uitgaven). En uiteraard geregeld "Kaffee und Kuchen" in de tuinen.

Niet inbegrepen: annulatie-, reisbijstand- en ongevallenverzekering, persoonlijke uitgaven.

Inschrijven: onmiddellijk per e-mail, met vermelding van lidnummer en opstapplaats, kamergenoot,

supplement single en voorkeur opstapplaats.

Betaling: onmiddellijk € 100 voorschot per persoon bij inschrijving, het saldo rond 1 april 2026

op bankrekening Tuinpunt, rekening BE20 2200 3460 1956 met vermelding "Duitsland" en uw lidnummer.

U ontvangt na de inschrijving en betaling nog een bevestigingsbrief met verdere details van de opstapplaatsen en uren.

4-daagse reis, Engeland
Rond…LONDON

Zondag 21 tem woensdag 24 juni 2026

Na onze verkenningen van Kent & Sussex in 2023, Somerset in 2024 en Oost Schotland in 2025, reizen wij dit jaar naar de streek rond Londen. Wij bezoeken ongeveer 12 tuinen.

Voor de keuze van de tuinen kregen wij de hulp van **Emily Erlam,** een tuinarchitecte die momenteel furore maakt in Londen en wij bezoeken met haar enkele van haar realisaties.

Wij starten met een bezoek aan **Big Drew Land** en krijgen een introductie door Andy Salter en aansluitend bezoeken wij in de namiddag 2 tuinen in Londen ontworpen door **Emily Erlam** en met **"**coffee, tea & talk with Emily". De volgende dag bezoeken wij **Petworth House private garden** van Lady Caroline Egremont. Aansluitend een bezoek aan **Hambledon Vineyard, Culinary Arrival Garden** met lunch ter plaatse en als laatste bezoeken wij **Malverleys Gardens** met een introductie door Matt Reece. Onze derde dag begint bij **Broughton Grange** met lunch ter plaatse, aansluitend bezoeken wij **Rousham House Gardens** en wij eindigen bij **Ham Court Garden** met een introductie door Mathew Rice. De laatste dag, op de terugweg naar huis bezoeken wij eerst nog de **Walled Garden** in Hawkhurst en **Fairlight End Garden** in Hastings.

Vanaf 1 oktober 2021 is een reispaspoort nodig om naar het Verenigd Koninkrijk te reizen. Gelieve dit tijdig aan te vragen bij uw gemeentebestuur.

Vanaf 2 april 2025 is een ETA (Electronic Travel Authorisation) verplicht voor alle Belgische reizigers die het Verenigd Koninkrijk willen bezoeken voor een kort verblijf (maximaal 6 maanden).

https://www.gov.uk/guidance/apply-for-an-electronic-travel-authorisation-eta

Onze uitvalsbasis is het **Hotel Crowne Plaza London Kingston******

De kostprijs bedraagt 1.045 euro per persoon, supplement Single is 180 euro.

(Minimum 25 en maximum 35 deelnemers).

Vertrek: Zondag 21 juni 2024, Crowne Plaza Hotel, Gerard Legrellelaan 10, 2020 Antwerpen om 05.30 uur en terug thuis woensdag 24 juni 2024 rond 23 uur.

Er is ook een opstapplaats aan de Carpool Parking in Gentbrugge, uitrit 10 op de E17 en een opstapplaats in Loppem, uitrit 7 op de E40.

Reisleiding: Ellen & Patrick Van Raemdonck

Inbegrepen: busreis, overtocht heen en terug met de trein Le Shuttle, toegang alle tuinen (waarde +/- € 245), 3 nachten hotel met ontbijt, 3 dagen een 3-gangen dinner in het hotel,

4 dagen middaglunch (exclusief dranken en persoonlijke uitgaven). En bijna dagelijks "coffee, tea & cake" in de tuinen inbegrepen.

Niet inbegrepen: avondmaal op de terugreis (mogelijkheden ter plaatse of sandwiches), annulatie-, reisbijstand- en ongevallenverzekering, persoonlijke uitgaven.

Inschrijven: onmiddellijk per e-mail, met vermelding van opstapplaats, kamergenoot, supplement single en de opstapplaats.

Betaling: onmiddellijk € 100 voorschot per persoon bij inschrijving, het saldo rond 1 mei 2026

op bankrekening Tuinpunt, rekening BE20 2200 3460 1956 met vermelding "Engeland" en uw lidnummer.

U ontvangt na de inschrijving en betaling nog een bevestigingsbrief met verdere details van de opstapplaatsen en uren.

Wijzigingen onder voorbehoud



1-dagsreis, België
FOCUS op Wallonië
Zaterdag 6 juni 2026

Wij bezoeken privétuinen in de omgeving van Luik.
Meer concrete info zal binnenkort beschikbaar zijn via de website van TUINPUNT.
Vertrek in Antwerpen.
Reisleiding Ellen & Patrick Van Raemdonck.

1-dagsreis, België
Een tuinarchitect in de kijker
Zaterdag 12 september 2026

Wij maken kennis met een tuinontwerper uit West-Vlaanderen.
Meer concrete info zal binnenkort beschikbaar zijn via de website van TUINPUNT.
Vertrek in Antwerpen en halte in Gentbrugge.
Reisleiding Ellen & Patrick Van Raemdonck.

Inschrijven voor de reizen 2026

Raadpleeg onze website.
Inschrijven onmiddellijk per e-mail, met vermelding lidnummer, opstapplaats, kamergenoot, supplement single. U ontvangt na de inschrijving en betaling nog een bevestigingsbrief met verdere details van de opstapplaatsen en uren.
Alle info over reizen bij Ellen Van Raemdonck
GSM: 0472 51 34 02 of 0475 27 32 09 (Patrick)
e-mail: patrickvanraemdonck@skynet.be

Ann Fraser

Uit het notaboekje van de reislijder… Anyway

Zuidoost Schotland

Van maandag 7 tot maandag 14 juli 2025

Na vele tuinreizen naar Engeland zouden wij in 2025 voor de eerste keer naar Schotland reizen. Een wild idee van Ellen en enkele van haar vrouwelijke lobbyisten. Ingeschat als onbetaalbaar en duur en ten dode opgeschreven door enkele pessimisten. Met enige schroom zijn wij gestart met de voorbereidingen voor deze reis en wij zouden ons beperken tot 8 dagen en het Zuidoosten van Schotland. De verwachtingen waren zeer hoog en het werd een mooie en "onbetaalbare reis" maar toch voor… een normaal prijsje. Anyway.

Onze reis begon eigenlijk al met een minicruise, de nachtelijke overtocht met DFDS Seaways van IJmuiden naar Newcastle in het Verenigd Koninkrijk. Na een snelle en efficiënte incheckprocedure en grenscontrole geraken wij zeer vlot aan boord en zijn zeer aangenaam verrast met de fraaie en goed georganiseerde hutten met sanitaire voorzieningen. Je kon zelfs douchen terwijl je op het toilet zat. Gezien de overtocht toch met een rimpeltje op het water gepaard ging, hebben velen onder ons toch een beetje moeite gehad om volop het "all-in" buffet te genieten…. Enkele van onze deelnemers hadden het niet gemakkelijk met de evenwichten van het varend leven. Anyway.

In de ochtend éénmaal aan de wal geraakt, maar toch nog met zeemansbenen, vonden wij vlot onze bus in de Terminal en meteen naar onze eerste afspraak, **Whalton Manor Gardens**. Een realisatie van Edwin Lutyens en Gerude Jekyll uit 1908 en in bezit van de familie Norton sedert 1920 met niet alléén vaste plantenborders, maar ook veel rozen en pioenen en uiteraard ook pergola's met ramblers en met clematis begroeide muren.

Onze tweede bestemming was **Belsay Hall & Gardens** waar ook onze lunch met Quiche en slaatje klaar stond in de tearoom, gebouwd in de vroegere kasteelstallen. Het verbazingwekkende "nieuwe" hoofdgebouw was het resultaat van het fortuin en de wildste dromen van Sir Charles Monck, een man met een passie voor alles wat Grieks is en het toenmalig enthousiasme van de "Griekse Revival-beweging" in het begin van de jaren 1800. De prachtige tuinen, 30 hectare groot, zijn onlangs heringericht. Hoogtepunten zijn de Quarry Garden, een unieke tuin met een microklimaat met exotische planten en omringd door dramatische ravijnen en kliffen. Verder de indrukwekkende Taxus Topiaris en Magnolia Terrace.

Onze derde afspraak was **Bide-A-Wee Cottage Garden** in Stanton van tuinontwerper Mark Robson. Een verrassende tuin van 8.000 m2 in een oude steenmijn met grote hoogteverschillen en een grote variatie van beplanting op droge gedeeltes en vochtiger gedeeltes met voedzame grond. Een mooie afsluiter voor onze tweede dag.

Ons Hotel Cardrona in Peebles, schitterend gelegen aan enerzijds een golfterrein en anderzijds naast een zeer bosrijke arena. In het hotel vonden wij zeer ruime kamers, grote badkamer, meubelen en gordijnen met weliswaar een beetje sleet en een defecte lift maar uitstekende bedden en een wijds uitzicht naar het landschap. De smaakvolle 3-gangen diners in onze zaal Abbotsford waren mooie afsluiters van de drukke dagen. Anyway.

Onze derde dag bracht ons vlakbij ons hotel naar Portmore Gardens. Ontvangst door een deskundige en enthousiaste jonge headgardner met toelichtingen over de geschiedenis van het domein met enorme vergezichten. De smaakvolle beplanting met veel zachtgele en rode kleuren, ondersteund door grijs- en blauwtonen. Kortom een fraaie Edwardian Mansion met en een schitterend goed onderhouden tuin en fraai smeedwerk in een typische huiskleur.

Even later verscheen de charmante en bescheiden eigenaar, Chrissie Reid in de ommuurde moestuin. Zij had weinig tijd, haar kleinkinderen waren op bezoek uit Zuid-Afrika.

Onze tweede tuin was Kailzie Gardens, recent verworven door de familie Vardy, maar de nieuwe eigenaars waren afwezig omwille van een bruiloft in hun moederland Spanje. Een mooie ommuurde tuin waar het hedendaagse tuingebeuren begon in 1962. De serres hier zijn de mooiste overgebleven voorbeelden van Mackenzie & Moncur uit 1860, gevuld met fuschias, pelargoniums en exoten. Wat een schat aan veel ongebruikelijke struiken en een rijkdom aan rozen. De jonge en talentrijke chefkok John Duncan van het Courtyard Cafe ter plaatse, serveerde ons hier een ontzettend lekkere homemade Lasagne.

Onze derde afspraak was Stobshiel House Garden in Humble van Lady Sarah Ward. The Lady was afwezig, gezien verplichtingen, supporteren in Wimbledon Tennis, maar haar medewerkers hadden een indrukwekkend buffet klaargezet met coffee, tea & cakes. Deze grote tuin is een voorbeeld van een klassieke Schotse privétuin met een ommuurde tuin met een grote bloemenpracht en buiten de muren een grote verscheidenheid van rozen, heesters en vaste planten en waardevolle oude bomen.

Na een gulzig zoet buffet, opnieuw gesterkt, vertrokken wij naar onze vierde tuin Broadwoodside Garden in Gifford. Een vrij recente verbouwing en tuinaanleg maar met zeer persoonlijke hedendaagse accenten in een verbouwde boerderij met 2 binnenkoeren ingedeeld met een mooie structuur en kunst en mooie planten. Daar was ook een hoofdrol weggelegd voor de papegaai "Jack" in zijn schitterende kooi, een kopie van een fruitkooi uit Ascott House in Buckinhamshire. Op de terugweg was het steeds genieten van het mooie open, golvend landschap, schapen en dikwijls langs de rivier Tweed. Zalig! Anyway.

Op de vierde dag naar onze meest noordelijke bestemmingen boven Edinburgh en na een eindje rijden bereiken wij Cambo Gardens in Kingsbarns, St. Andrews. Een landgoed dat dateert uit het begin van de 19de eeuw en al meer dan 300 jaar in het bezit is van de familie Erskine. Momenteel wordt deze tuin door een collectief beheerd met alternatieve ideeën en vooral met educatieve doeleinden en ondermeer een vegetarisch café. Een schitterende ommuurde tuin en veel meer… De dapperen onder ons zijn zelfs tot aan de zee gewandeld.

Onze tweede afspraak van de dag was Earlshall Castle & Garden in Leuchars van de flamboyante van oorsprong Nederlandse zakenman en Reserve Kolonel van het Nederlandse Leger en op en top Anglofiel en Bentley fanaat, Paul Veenhuijzen en zijn echtgenote Josine.

Earshall Castle & Garden

Earshall Castle & Garden

Broadwoodside Garden

Kailzie Garden

Bide-A-Wee Cottage Garden

Cambo Gardens

In de ridderzaal van zijn burcht met een uniek historisch houten beschilderde zoldering, vol met Europese familiewapens, stond een rijk voorzien buffet klaar. Zijn Poolse tuinman, voor de gelegenheid in een schotse geruite broek en witte gilet gestoken was de butler van dienst voor de bediening van de dranken en de wijn was uitzonderlijk aangeboden door het huis! Eén van onze deelnemers Anne-Mieke die jarig was, is bij deze gelegenheid ook door Paul tot "Lady" geslagen met zijn historisch zwaard.(pag 47)

Toch een ongelofelijk en hilarisch moment van de dag en van de reis. Maar ook deze tuin is uniek met zijn legendarische Taxus Topiaris ontworpen in 1890. Verder ook nog een rozentuin, moestuin, boomgaard…, een onvergetelijke locatie! Anyway.

Onze derde tuin van de dag was **Willowhill Garden** in Newport-on-Tay. Een nieuwe hedendaagse tuin aangelegd volgens de "nodig methode", door het recent gepensioneerde wetenschappersechtpaar Professor Wright en zijn echtgenote. Een gelaagde natuurlijke tuin waar hevige kleuren niet werden geschuwd. Wij hadden de eer om de eerste buitenlandse bezoekersgroep te zijn.

De vijfde dag starten wij in de tuin van de eigenaars van een groot landbouwbedrijf, **Mindrum Farm Gardens** waar ondertussen de zoon zaakvoerder is. De rondleiding gebeurde nog door zijn moeder Ginny Fairfax, de artistieke, licht chaotische en prettig gestoorde dame en de bezielster van deze tuin gedurende de laatste 40 jaar. Aansluitend wandelen we naarde overkant naar haar prachtige cottagetuin **Kirky Cottage Garden** en de huidige woonst van Ginny, die samen met haar charmante dochter een zeer fijne lunch met salades voor ons heeft bereid. Met zijn allen, toch 30 deelnemers gezellig bij haar in de woonkamer en de keuken, wat een geweldige gastvrijheid!

Onze derde tuin van de dag was **Floors Castle & Gardens** in Kelso, een enorm groot domein en met een rondleiding in het kasteel. Het grootste bewoonde kasteel van Schotland en momenteel woont hier de Hertog van Roxburghe. Aansluitend nog een snel bezoek aan de gigantische ommuurde Victoriaanse moestuin.

Onze vierde afspraak was **Carolside Gardens** in Earlston. Een zeer fraaie tuin, een paradijs met veel rozen en vaste planten. Eén van de beste Schotse Privat Gardens. Het was een zeer warme dag en een lange afmattende dag. Wellicht hadden wij een beetje te veel hooi op ons vork genomen. Anyway.

De zesde dag bezochten wij **Abbotsford House & Garden** in Melrose. De schiterende woonplaats van de schrijver Sir Walter Scott. Een groot landgoed met een neogotisch herenhuis en uitgebreide tuinen.

Onze tweede afspraak was het nuttige aan het aangename koppelen, een mooie nieuwe tuin, een typische lunch en een whisky proeverij in de **Glenkinchie Distillery** in Tranent.

Onze derde tuin was een blitzbezoek aan het **Royal Botanic Garden** in Edinburgh. Een voorsmaakje eventueel voor een later bezoek, gezien de serres momenteel nog enkele jaren in verbouwing zijn.

Willowhill Garden

Onze vierde tuin was het schitterende **Shepherd House Garden** van Lord and Lady Fraser in Inveresk. Zij wonen hier sedert 1957 in een woning met Hollandse stijl. Zulk een mooi verzorgde tuin van 4.000 m2, zo ontroerend gekoesterd door de hoogbejaarde advocaat en parlementslid en zijn 90-jarige kunstzinnige echtgenote. Zeer recent hebben zij zelfs nog een tuinpaviljoen gebouwd met in het interieur een schelpen mozaiek. De eigenaars zijn 97 en 90 jaar en gisteren in Kirky Cottage was Ginny Fairfax 82 jaar. Dit doet ons geloven dat plannen maken en tuinieren het beste medicament is voor een lang en gelukkig leven, dit moeten jullie zeker onthouden van deze reis. Anyway.

De zevende dag verlaten wij ook ons hotel richting Newcastle en bezoeken wij onderweg nog **The Alnwick Castle & Garden**, een project ontworpen door "onze" Jacques en Peter Wirtz in 1997. Heel bijzonder, gezien de eigenaar, de Hertogin van Northumberland Jane Percy, de opdracht toevertrouwde aan een Belgische tuinontwerper. Maar het werd een groot succes! Een gigantisch complex met verschillende thematuinen en vele fonteinen en snoeivormen, toch een beetje het Disneyland van de tuinen…

Rond 17 uur vertrek van de nachtboot DFDS Seaways in Newcastle, richting Nederland. En deze keer met schitterend weer en een zee zo vlak als een biljarttafel. Nu konden wij met volle teugen genieten van de "all you can eat" buffetten. Het is effectief een ander leven op zee met mooi en rustig weder.

Op de achtste dag start onze terugreis, na andermaal natuurlijk eerst een "all you can eat" ontbijtbuffet op de boot te hebben genoten. Dan gaat het richting huiswaarts, gelukkig zonder de legendarische Nederlandse files en uiteindelijk een tevreden aankomst thuis. Uiteraard vol met plannen en dromen om te realiseren in de eigen tuin…

En het fabeltje dat het in Schotland altijd regent, klopt dus niet…

Dit hebben wij wetenschappelijk ondervonden en uitgezweet!
Wij moeten voortaan eerder van hittegolven spreken in deze regionen.
En eerlijkheidshalve moeten wij vertellen dat alle overtollige ingenomen calorieën van de talloze buffetten en zoetigheden allemaal ter plaatse zijn verbruikt op ons druk programma…
Zo werd het toch nog een nul operatie!

En de Lady Anne-Mieke heeft voor zover bekend ook nog geen capsones gekregen na alle eer die haar te beurt viel… en natuurlijk tellen wij al af om jullie terug te zien op één van de volgende reizen in 2026….

Niets is leuker dan met gelijkgestemden samen tuinen te ontdekken en te bezoeken.

See you next year and make TUINPUNT great again!

Anyway.

Ellen & Patrick Van Raemdonck

Bezoek de mooiste tuinen van Vlaanderen en omstreken!

Een samenwerking tussen Tuinpunt en de Landelijke Gilde

Meer dan 150 tuinen zetten de tuinpoortjes voor je open. Enthousiaste tuineigenaars vertellen je graag hoe zij die natte zone aanpakten, op welk plekje in hun tuin het 's zomers heerlijk koel is of laten je in stilte genieten van hun tuinpracht!

Wil je graag mee doen en heb je een vraag over Open tuinen?

Tinneke Provoost

016 28 60 17

Mailtje sturen

tinneke.provoost@landelijkegilden.be

Stap 1: Vul het inschrijvingsformulier in

Inschrijven is niet hetzelfde als deelnemen.

De eerste stap is natuurlijk inschrijven. De eerste keer willen we behoorlijk wat over jouw tuin weten maar geen nood. Al deze informatie gebruiken we om later jouw pagina op te maken. Kies dus mooie foto's van de tuin wanneer hij in bloei staat en het liefst van de maanden waarin je wenst deel te nemen. Zo krijgen de bezoekers later een representatief beeld van de tuin.

Wil je graag nadien iets veranderen dan kan je nog altijd wijzigingen doorsturen.

Al deze informatie zal doorgestuurd worden naar de prospecteur van jouw provincie.

Stap 2: De prospecteur komt langs

In de weken na je inschrijving komt de prospecteur bij jou langs om de tuin te bekijken en uitleg te geven over onze werking. Probeer je tuin er zo goed mogelijk te laten uitzien, zodat de stuurgroep gemakkelijk overtuigd kan worden.

Extra voorwaarden voor goedkeuring:

- De inkomprijs bedraagt maximaal €5 per persoon.
- Leden van Landelijke Gilden krijgen 50% korting op vertoon van hun lidkaart.
- Bezoekers onder de 18 jaar hebben gratis toegang.
- De verkoop van dranken, planten en andere producten is toegestaan, op voorwaarde dat dit niet storend is en het zicht op de tuin niet belemmert.

Stap 3: De stuurgroep

Na zijn bezoek legt de prospecteur jouw tuin voor aan de leden van de stuurgroep. Er zijn hierbij 3 scenario's

1. Jouw tuin is helaas niet goedgekeurd. Je kunt dit jaar nog niet deelnemen aan Open tuinen. Maar niet getreurd we geven jou tips mee om je tuin klaar te maken voor het volgende Open tuinen seizoen. Ben je er klaar voor? Dan komt de prospecteur nog eens langs.
2. JA! Jouw tuin is erbij. Bedankt voor je inschrijving vanaf nu kan het echte werk beginnen.
3. Ja maar! Jouw tuin is goedgekeurd maar er is nog ruimte voor verbetering. We geven je onze tips mee en hopen dat je hiermee aan de slag gaat.

Stap 4: lidmaatschap Landelijke gilden

Heb jij jouw goedkeuring voor deelname? En ben je al lid? Dan is voor jou alles in orde en hoef je niets extra meer te doen.

Ben je nog geen lid? Maak dan snel je lidmaatschap in orde.